













SONDE RECTALE EN PVC Caractéristiques Techniques

Matières premières:	réalisé en PVC médical thermosensible qui s'assouplit au contact de la température corporelle SANS LATEX
Surface:	transparente pour assurer une visibilité totale pendant le drainage
Bouts:	fermés, bien arrondis et non-traumatiques pour assurer la meilleure protection aux tissus sensibles et prévenir les lacérations possibles
Trous latéraux:	2 alternés, soigneusement étudiés pour augmenter le drainage rectal.
Voies:	1 voie
Longueur :	40 cm.
Dimensions (Charrier CH):	CH 20,24, 26,28,30,32,35
Ballonnet:	Sans Ballonnet
Raccords:	colorés selon standard internationaux
Stérilisation:	réalisée par un mélange d' ETO + CO2
Marque de commerce:	SECURflow Vià!

Sonde rectale											
	40 cm	CH 18 6.0 mm		CH 22 7.3 mm		CH 25 8.2 mm		CH 28 9.3 mm	CH 30 10.0 mm	CH 32 10.7 mm	CH 35 11.7 mm
	40 cm		CH 20 6.7 mm	CH 22 7.3 mm	CH 24 8.0 mm		CH 26 8.7 mm	CH 28 9.3 mm	CH 30 10.0 mm	CH 32 10.7 mm	

Informations pour l'utilisation

INTRODUIRE UNE SONDE RECTALE:

1. Posez la partie distale de la sonde dans la casserole ou le récipient pour recueillir l'échantillon de selles.
2. Lubrifier l'extrémité proximale de la sonde avec le lubrifiant soluble dans l'eau.
3. Introduire doucement la sonde dans le rectum du patient pour une longueur d'environ 5 cm.
4. Fixer la sonde avec le patch hypoallergénique pour permettre maintenance de la position.

RETIRER LA SONDE RECTALE:

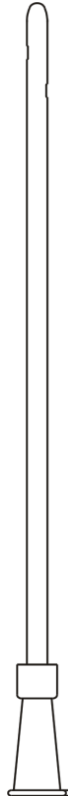
5. Après plus de 20 minutes (séjour maximale en place), retirer la sonde et si nécessaire de fournir d'hygiène intime au patient.

Stockage

Le produit doit être stocké dans son emballage d'origine dans un endroit sec à température ambiante. Le produit doit être protégé de la chaleur et de la lumière solaire directe. L'entreposage doit éviter les températures élevées, une forte humidité, sans gaz érosive et avec une bonne aération

La stérilité est assurée pendant 5 ans, sauf si l'emballage est ouvert ou endommagé.

Dessin Technique



Codifications et emballage

CODE	DESCRIPTION	PCS PER CARTON	DIMENSION DU CARTON
11214100401*	Sonde Rectale CH 18, longueur 40 cm, sterile	100 boite 1000 carton	49*44*42cm
11214100408*	Sonde Rectale CH 20, longueur 40 cm, sterile	100 boite 1000 carton	49*44*42cm
11214100402*	Sonde Rectale CH 22, longueur 40 cm, sterile	100 boite 1000 carton	49*44*42cm
11214100409*	Sonde Rectale CH 24, longueur 40 cm, sterile	70 boite 700 carton	49*44*42cm
11214100410*	Sonde Rectale CH 26, longueur 40 cm, sterile	70 boite 700 carton	49*44*42cm
11214100404*	Sonde Rectale CH 28, longueur 40 cm, sterile	70 boite 700 carton	49*44*42cm
11214100405*	Sonde Rectale CH 30, longueur 40 cm, sterile	70 boite 700 carton	49*44*42cm
11214100406*	Sonde Rectale CH 32, longueur 40 cm, sterile	70 boite 700 carton	49*44*42cm
11214100407*	Sonde Rectale CH 35, longueur 40 cm, sterile	70 boite 700 carton	49*44*42cm

Etiquetage (example)

BLISTER

BLISTER DIMENSION 460*30,7 CM / PANTONE WARM RED C



BOITE



CARTON

